



EVORANK

Конкурс **ДИТЯЧИХ** проектів,
для зміни власної школи.

Проекти подають **учні**,
і саме вони **вирішують**,
який проект перемаже!

Модерація проектів
здійснюється **за участі**
адміністрації школи.

Створення проектів та
голосування проходить
у спеціальній системі.



Розділ 2

Етапи конкурсу



1 Етап Створення конкурсної комісії

1 тиждень




Перевіряє проекти та затверджує результати он-лайн голосування

- Учні-лідери
- Адміністрація школи
- Батьківська Рада школи
- переможці Громадського бюджету

2 Етап

Реєстрація дітей в системі конкурсу

2-4 тижні



За згодою
батьків

3 Етап

Створення проектів у системі конкурсу

1 тиждень

Публікація проектів
відбувається після перевірки
їх конкурсною комісією.



4 Етап

Публічна презентація проектів

1 тиждень

Мета
Проблема
Рішення ...



5 Етап

Агітація між учнями школи

1 тиждень



Учні агітують один одного та об'єднуються у команди.

6 Етап

Електронне голосування

1 тиждень



Учні школи **голосують** в електронній системі за проекти.

7 Етап

Підсумок результатів та нагородження

1 тиждень



Комісія затверджує результати он-лайн голосування та нагороджує переможців.

8 Етап

Реалізація проектів-переможців до завершення бюджетного року

Комісія **готує** технічні завдання
для **проведення закупівлі**
товарів та послуг.



9 Етап Інформаційна кампанія після реалізації проектів

Проведення інформаційної кампанії про умови конкурсу, учасників та їх проекти.



Розділ 2

Мета конкурсу



Для громади

1



Загальнодоступний банк дитячих ідей проектів

2



Суттєво збільшимо кількість авторів Громадського бюджету


Для учнів

1



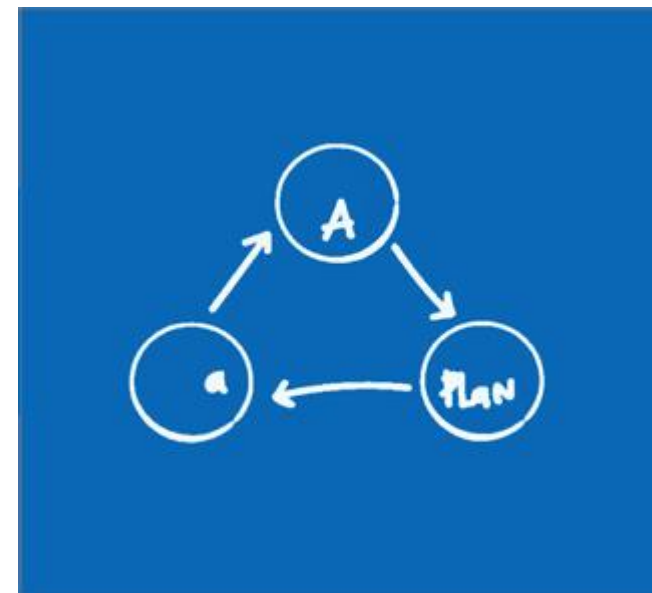
Турбота
про спільне

2



Вміння
формува
ти команди

3



Проектне
мислення



Дякуємо за увагу 😊